

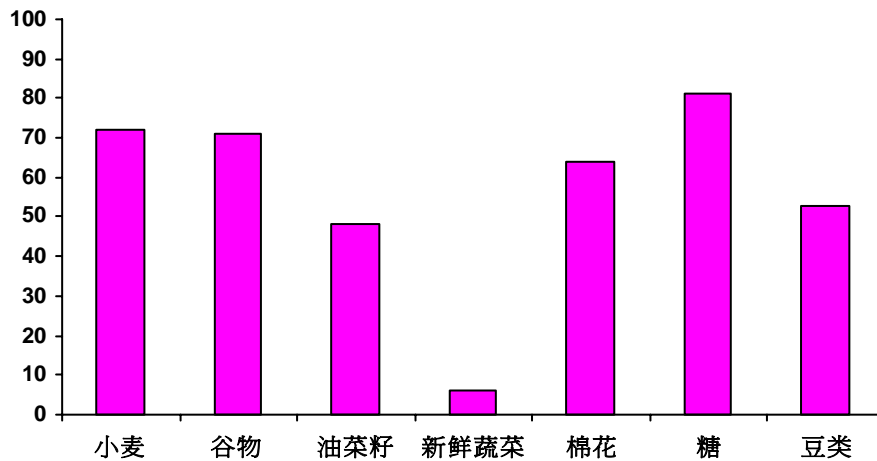
伊恩·詹姆斯，澳大利亚蔬菜公司首席经济师

澳中蔬菜贸易 自由贸易协定带来的机遇和挑战

澳大利亚蔬菜产量小

- 中国的蔬菜产量达 5.5 亿吨, 远高于澳大利亚的 3 百万吨。
- 澳大利亚只有 4090 人从事蔬菜种植。
- 蔬菜种植面积为 10.3 万公顷。
- 主要农作物产量:
土豆 130 万吨, 西红柿 4 十万吨, 胡萝卜 3 十万吨, 洋葱 2 十 6 万吨。

澳大利亚产蔬菜主要供应国内市场



信息来源: 澳大利亚农业与资源经济局/澳大利亚统计局


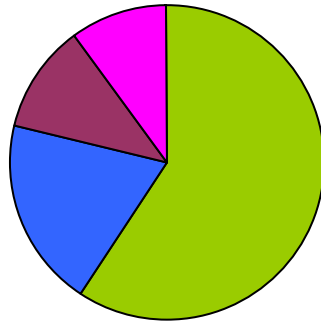
澳大利亚菜农面临的主要困境

- 大部分菜田靠近主要中心城市
- 城市规划因素和土地价格上涨导致扩大规模经营能力受到限制
- 对化肥和用水的监管导致成本上涨

- 用水成为主要制约因素
- 劳动力缺乏且成本高

澳大利亚的出口蔬菜主要为新鲜蔬菜

澳大利亚 2005/2006 年度蔬菜出口



* 种子, 干菜, 块茎, 经初步加工的蔬菜

信息来源: 澳大利亚统计局

来自中国的竞争导致澳大利亚丧失亚洲市场份额

澳大利亚新鲜蔬菜出口的前三位亚洲目的地国家

国家	截至 2002 年 6 月 单位: 百万澳元	截至 2006 年 6 月 单位: 百万澳元
日本	45.5	27.3
新加坡	33.6	18.8
马来西亚	49.0	12.8

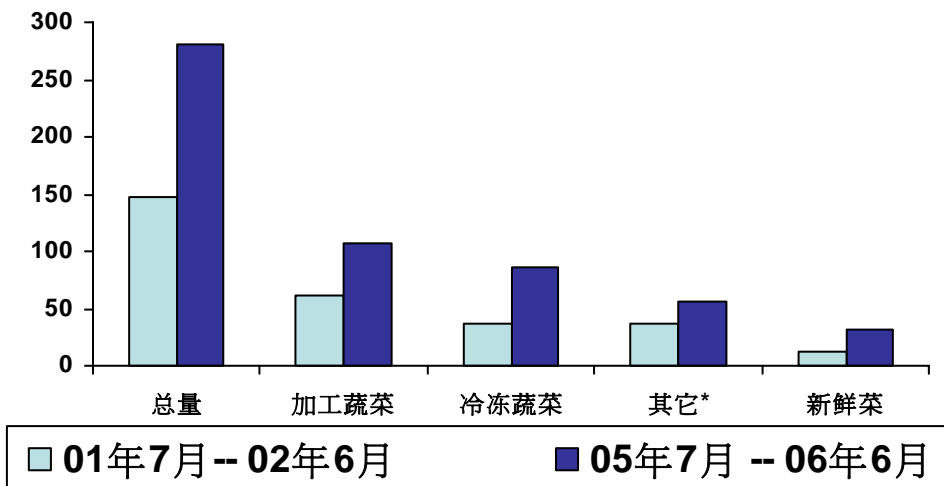
信息来源: 澳大利亚统计局

澳大利亚菜农对中国没有威胁

- 澳大利亚对华蔬菜出口额小于 100 万美元，可以忽略不计
- 就种植成本而言，澳大利亚菜农与中国同行相比不具竞争力
- 澳大利亚菜农对中国国内市场的影响很小
- 中国对澳大利亚的传统亚洲出口市场的蔬菜销售将继续上升
- 澳大利亚菜农需要靠占领特殊市场来拉动出口增长

澳大利亚菜农面临日益上升的进口压力

2005/2006 年度与 2001/2002 年度蔬菜进口比较



* 种子，干菜，块茎，经初步加工的蔬菜

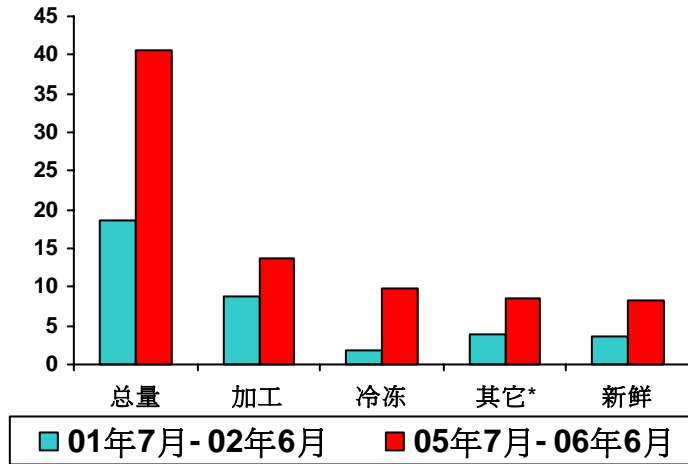
信息来源：澳大利亚统计局

中国对澳大利亚蔬菜出口增长强劲

- 过去 4 年澳大利亚蔬菜进口
- 来自中国的进口增长 119%
- 加工蔬菜增长 53%
- 冷冻蔬菜增长了 424%

- 其它蔬菜增长了 116%
- 新鲜蔬菜增长了 126%

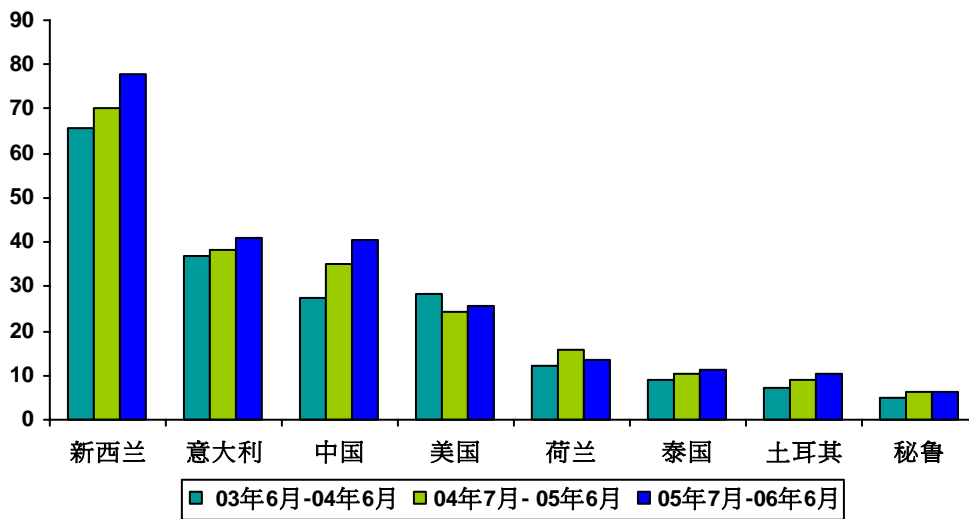
主要进口自中国的蔬菜有干菜，大蒜，冷冻蔬菜总汇，罐装蘑菇和西红柿酱



*种子，干菜，块茎，经初步加工的蔬菜

信息来源：澳大利亚统计局

2006/2007 年度中国可能成为第二大蔬菜进口来源地



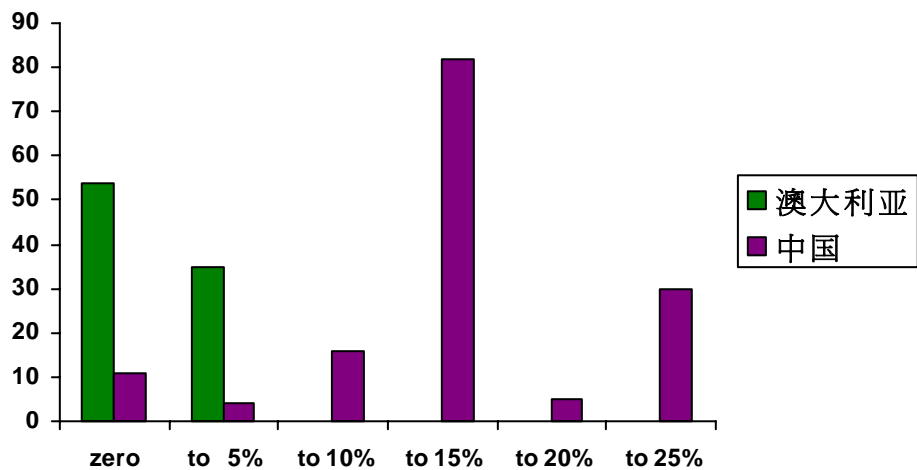
信息来源：澳大利亚统计局

澳大利亚菜农关注平等的竞争环境

- 澳大利亚蔬菜行业对未来蔬菜进口增长的前景非常关注
- 现行关税安排对中国有利
- 澳大利亚从中国进口的新鲜蔬菜享受免税，而向中国出口的蔬菜被征收 10%-13%的关税
- 澳大利亚对从中国进口的冷冻和加工蔬菜征收 4%关税，而向中国出口的同类产品被征收最高 25%关税
- 如果不能保证关税对等，自由贸易协定将失去澳大利亚菜农的支持

以下图表着重阐释了上述关切

税目总数为 8 位数 - HS 代码 07 和 20



总结

澳大利亚蔬菜生产规模小，产品出口少

随着出口下降进口上升澳大利亚的国际市场竞争力在下降

未来出口将集中在特殊市场

澳大利亚菜农面临较快进口增长的压力

澳大利亚菜农寻求中国削减蔬菜关税、创造同等的竞争环境

如自贸协定不能涵盖这一要素，澳大利亚蔬菜行业将无法对此给予支持