

澳中园艺贸易:水果和坚果

John Webster 约翰 韦伯斯特, 执行董事, 澳大利亚园艺产品有限公司

澳大利亚园艺业关于自由贸易协定的政策立场

澳大利亚所有的自由贸易协定都应确保:

- 创造贸易机会;
- 涵盖所有进行贸易的货物;
- 把对园艺业的贸易限制降到最低水平;
- 实现与我方提出的方案优惠程度相当的关税/配额成果 (在八位税号水平);
- 实现与我们的竞争者所得到的优惠程度相当的关税/配额方面的成果 (在八位税号水平);
- 消除境内的贸易壁垒 – 如知识产权保护;
- 取得比多边会谈 (多哈) 更快更好的成果;
- 支持并加速 (非通过谈判) 建立以科学为依据的动植物检验检疫体系 (SPS);
- 不把园艺产业作为谈判的“筹码”;
- 承认任何自由贸易所产生的预期后果;

在澳大利亚园艺产品指的是什么?

我们将园艺产品定义为水果 (不包括用于生产葡萄酒的葡萄)、坚果、蔬菜和苗圃, 初级产品和加工产品都算。

初级产品总值 (单位 : 百万澳元)	
农业总量	\$36,900
园艺总量	\$6,900
水果	\$3,500
蔬菜	\$2,300
苗圃	\$800
坚果	\$300

支持自由贸易协定的信息

- 澳大利亚和中国支持园艺双向贸易
- 澳中两国间的园艺直接贸易正在增长且中国为顺差
- 中国是更大的初级园艺产品生产国和出口国
- 中国是更大的加工园艺产品生产国和出口国
- 中国的园艺产品生产成本更低
- 两国在大多数水果和坚果的生产和贸易方面有很强的互补性
- 进口低成本生产国的产品正影响着澳大利亚蔬菜业，使其容易受到影响
- 澳大利亚对园艺产品实行更低的进口关税体系，因而希望寻求关税税率方面的互惠互利
- 改善初级园艺产品双向检疫准入将促进自由贸易协定所推进的贸易

澳大利亚和中国都支持全球园艺贸易

全球进出口增长量 单位：百万美元

	2001年7月至 2002年6月	2005年7月至 2006年6月	2001年7月至 2002年6月	2005年7月至 2006年6月
	出口额	出口额	进口额	进口额
中国	3,466	7,468	689	1,461
澳大利亚	633	814	420	880

双向直接园艺贸易中中国为顺差

2005年7月至2006年6月双向进出口额 单位：百万美元

	中国向澳大利亚出口	中国从澳大利亚进口
已加工产品	58.9	2.2
蔬菜	25.1	small
水果	7.4	0.4
坚果	5.5	7.8
苗圃	1.1	0.1
总量	98.1	10.5
比例	11.1%	0.01%

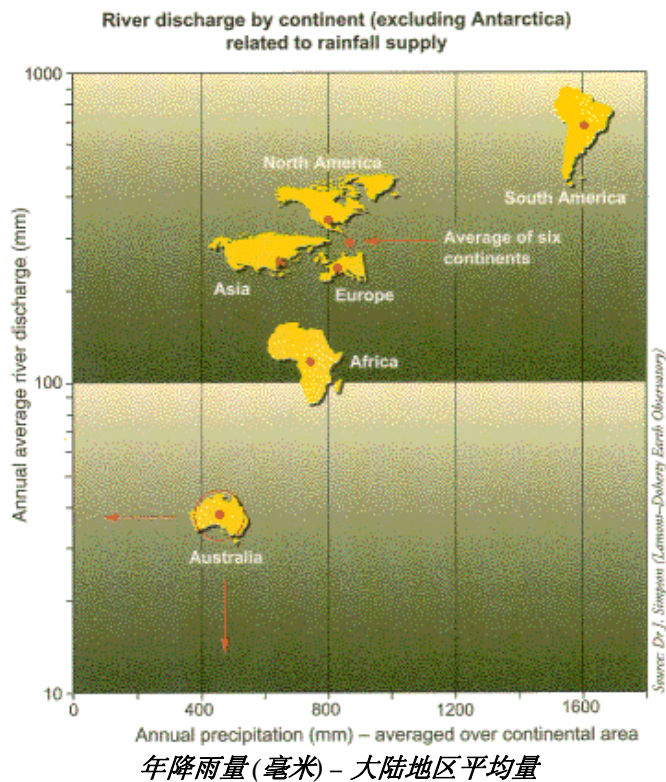
中国的水果产量比澳大利亚的水果产量大
最近一年产量数据 单位：千吨

	中国产量	澳洲产量
苹果	19,000	320
柑橘	14,500	700
桃/蜜桃	8,200	76
梨	8,000	138
鲜食葡萄	5,000	120
李子	1,700	23
樱桃	110	10

澳大利亚水果产量增长受水资源的限制

- 澳大利亚是地球上最干燥的居住地，有超过 30% 的沙漠
- 水资源的有限已经限制了澳大利亚园艺的生产
- 一个产业的产量增长 另一个产业的产量下降.

与降雨量相联系的各大洲河流量
(不包括南极地区)



与澳大利亚相比，中国是更大的水果出口国

全球出口额 2005 年 7 月至 2006 年 6 月数据 单位：千吨

	中国出口量	澳洲出口量
苹果	768	9
柑橘	388	161
梨	362	8
鲜食葡萄	21	48
桃/蜜桃	19	8
李子	8	5
樱桃	1 较少	1

与澳大利亚相比，中国的水果出口成本较低

全球出口离岸价 2005 年 7 月至 2006 年 6 月 单位：美元/千克

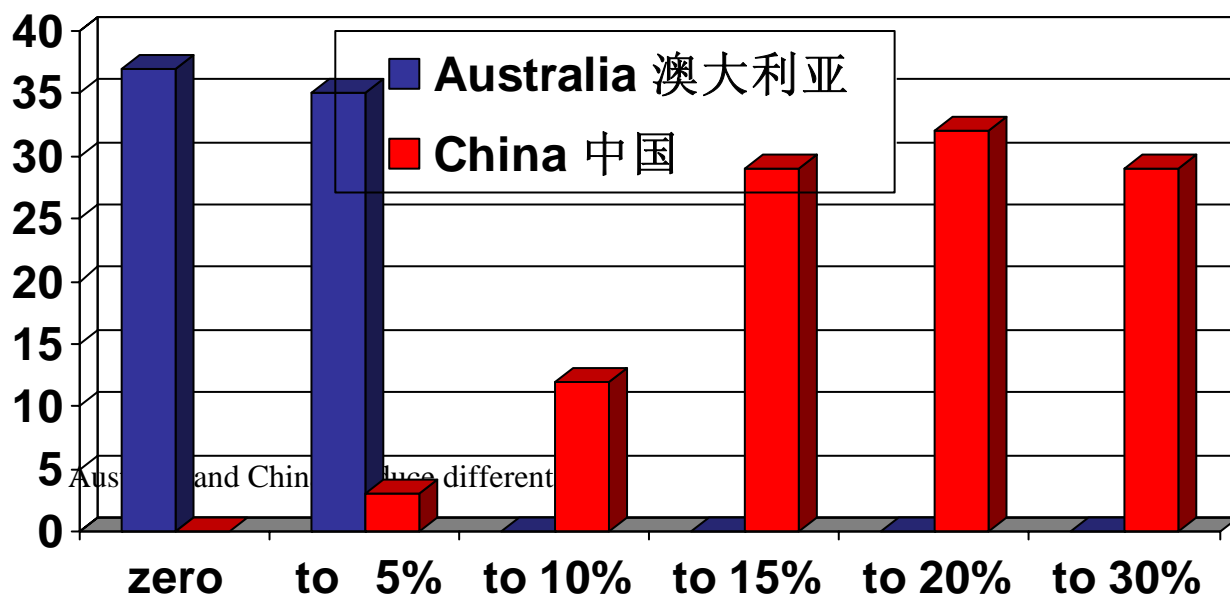
	中国出口	澳洲出口
苹果	0.42	1.03
柑橘	0.33	0.80
梨	0.37	0.89
鲜葡萄	0.47	1.80
桃/蜜桃	0.27	1.96
李子	0.26	1.85
樱桃	3.54	6.24

季节互补性将有益于双边水果贸易
以月份为单位澳中全球出口

	J	F	M	A	M	J	J	A	S	O	N	D
橙子	Red	Red				Blue	Blue	Blue	Blue	Blue	Yellow	Red
柑桔	Red	Red	Red		Blue	Blue	Blue	Blue	Blue	Red	Red	Red
鲜葡萄		Blue	Blue	Blue	Blue	Blue			Red	Red	Red	Red
桃子	Blue	Blue	Blue			Red	Red	Red	Red	Red		Blue
李子	Blue	Blue		Blue	Red	Red	Red	Red	Red	Red		
芒果	Blue	Blue					Red	Red	Red		Blue	Blue
荔枝	Blue	Blue				Red	Red					Blue
樱桃	Blue	Blue				Red	Red					Blue

中国水果类产品的关税税率较高

(水果类产品税号位数为 8 位, 编号为 HS Codes 08, 20)



澳大利亚和中国出产的坚果种类不同

产量 最近一年数据 单位: 吨

	中国产量	澳洲产量
核桃	388,000	1,100
栗子	120,000	1,000
松子	11,400	0
夏威夷坚果	1,500	40,000
开心果	较小	840
美洲山核桃	较小	1,000
杏仁	较小	16,500

坚果产量差异反映在贸易上

全球出口量 2005 年 7 月至 2006 年 6 月数据 单位：吨

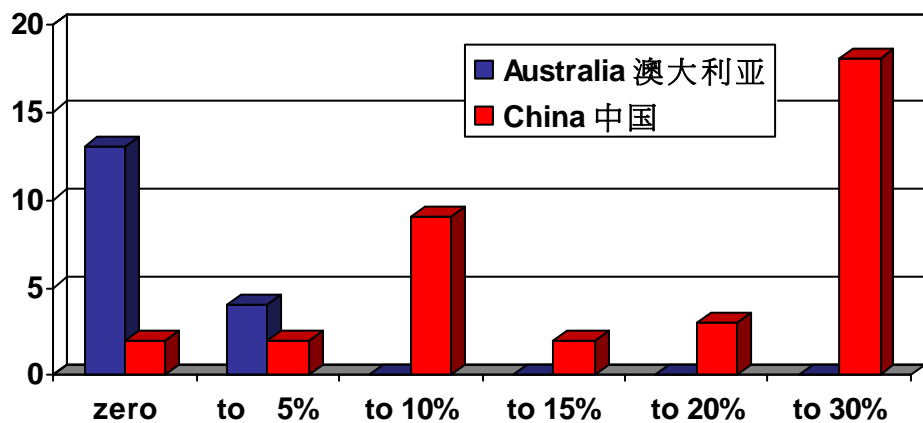
	中国出口量	澳洲出口量
核桃	13,200	139
栗子	39,300	200
松子	10,900 *	0
夏威夷坚果	1,600 *	8,250
开心果	4,400 *	538
美洲山核桃	0	114
杏仁	102 *	6,100

澳中坚果贸易由于其他原因而存在互补性

- 中国加工未脱壳的夏威夷坚果用作再出口（夏威夷坚果 7000 吨、开心果和杏仁各 200 吨）
- 合同加工为中国带来收益并创造了就业机会
- 栗子贸易集中在与澳大利亚成反季节出产的新鲜栗子
- 中国出口与澳大利亚不同品种和等级的核桃，且关注不同层次的市场

中国坚果类产品的关税税率较高

（坚果类产品的税位数为 8 位，编号为 HS Codes 08, 20）



贸易的促进要求我们改善检疫准入和加强商业条约

- 澳大利亚的塔斯马尼亚苹果、芒果和柑橘在中国享有正式检疫准入，但贸易条约仍有待完善
- 中国在澳大利亚享有检疫准入的水果包括梨、荔枝和龙眼。澳大利亚支持有关荔枝条约的完善。其他享有澳大利亚检疫准入的中国园艺产品包括大蒜、竹笋、某些蘑菇、豌豆和切花
- 澳中两国已经同意使鲜葡萄、苹果、核果和樱桃同步享有双向检疫准入。这些品种也是我们下一步谈判的重点
- 澳中两国也有意推进和改善两国之间的坚果检疫准入
- 检疫准入的条约必须确保其在科学上和商业上的有效性

总结：自由贸易协定对澳中园艺业的重要性

澳中自由贸易协定将会：

- 完善两国双向贸易发展的框架
- 帮助消除一切贸易壁垒
- 强调互补性，不会对两国产生不良影响
- 做到互惠互利
- 建立未来园艺业的良好关系

我们注意：

- 如果自由贸易协定不是以互惠为原则，就会在澳大利亚的水果和坚果生产商当中引起顾虑。
 - 这种顾虑尤其基于以下几个因素：
 - 1、中国的相对产量大；
 - 2、中国的相对人工成本低；
 - 3、中国的相对关税高
- 澳中两国都明确期待进一步改善有利于贸易发展的动植物检验检疫（SPS）准入

我们要通过自由贸易协定创造有利的贸易环境！

我们要同心协力推进双方贸易！